

# Anleitung Pre Check-In

<https://www.landschaftspark-binntal.ch/de/service-infos/fuer-zweitwohnungsbesitzer/gaestekarte-erstellen.php>

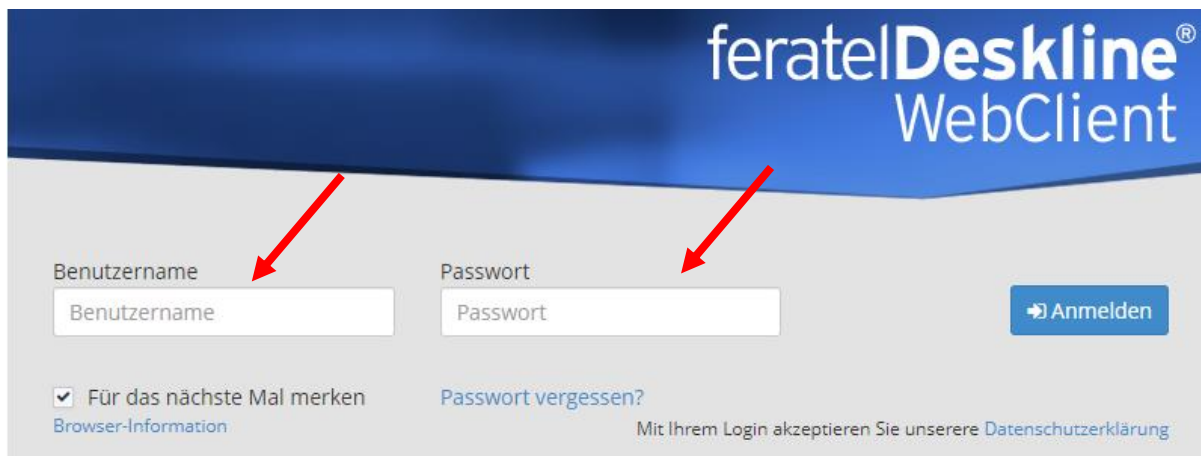
Link Landschaftspark Binntal – Service & Info – Für Zweitwohnungsbesitzer – Gästekarte erstellen

## Befristete Gästekarte erstellen

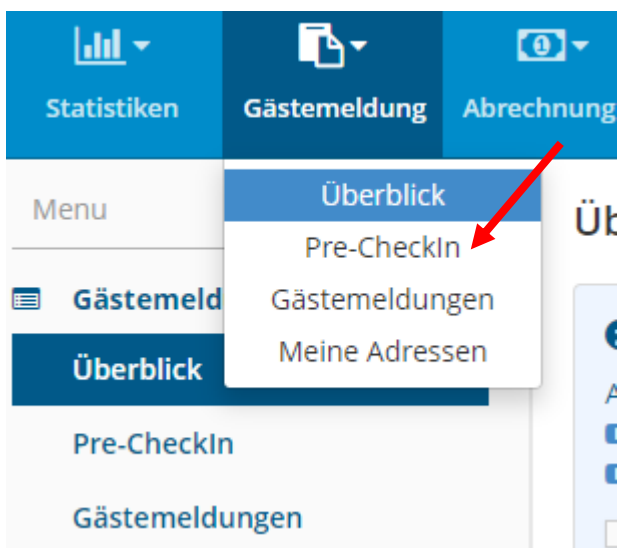
Als Gastgeber können Sie mit Ihrem persönlichen Login befristete Gästekarte selbst erstellen. Das persönliche Login können Sie bei [tourismus@landschaftspark-binntal.ch](mailto:tourismus@landschaftspark-binntal.ch) bestellen.

1. Loggen Sie sich im [WebClient](#) ein.
2. In der folgenden Erfassungsmaske «Gästemeldungen» geben Sie die persönlichen Daten aller Benutzer Ihrer Wohnung ein.
3. Nach erfolgreicher Eingabe der Daten werden die persönlichen Gästekarten an die angegebene E-Mail Adresse verschickt. Der Gast kann sich ab sofort selber über die Funktion «pre-Checkin» registrieren.
4. Mittels Link im E-Mail speichern die Gäste die Gästekarte auf ihr Smartphone ([Wallet für iOS](#) oder [WalletPasses für Android](#)) oder drucken sie als PDF-Dokument aus.

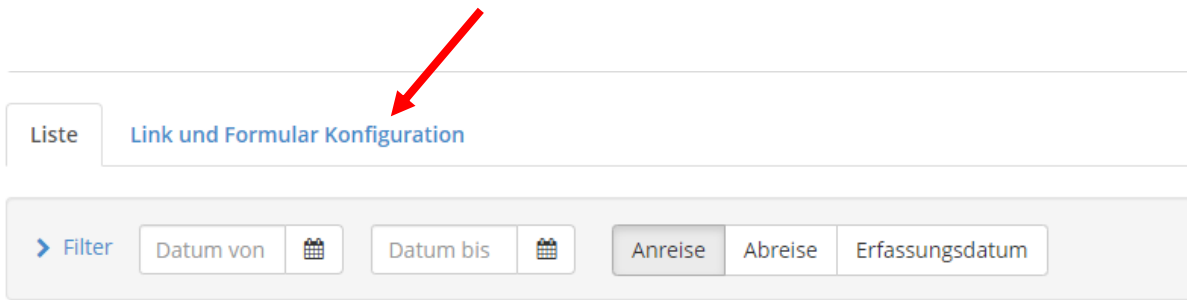
WebClient anwählen (<https://webclient4.deskline.net/SAA/de/login>)



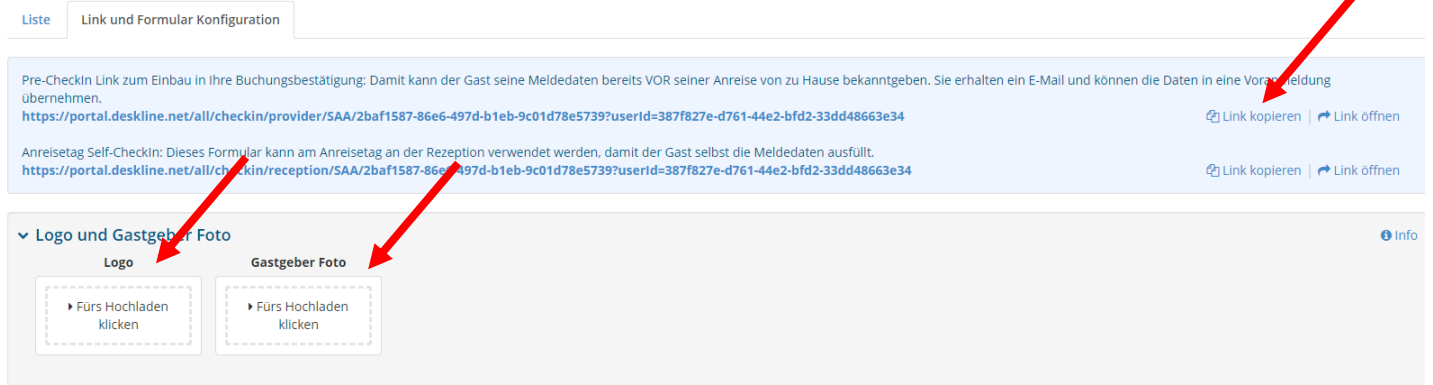
Persönlicher Benutzername und Passwort ausfüllen



Gästemeldung – Pre-CheckIn anwählen



## Link und Formular Konfiguration anwählen



Falls erwünscht, können Logo und Foto vom Gastgeber eingefügt werden.

Pre-CheckIn Link kopieren

Dieser Link muss nun im eigenen E-Mail an den Gast versendet werden.

Beispiel:

*Sehr geehrter Herr xy*

*Toll, dass Sie zu uns in die Ferien kommen. Damit wir Ihnen bereits im Voraus die Gästekarte digital zustellen können, bitten wir Sie, den nachfolgenden Link auszufüllen.*

Kopierter Link einfügen.

*Wir benötigen von jeder anreisenden Person Vor- und Nachname und Geburtsdatum.*

*Im Anschluss werden wir Ihnen die Gästekarte per Mail zustellen.*

*Freundliche Grüsse*

**Der Gast öffnet dann den Link und füllt die entsprechenden Sachen aus. Nachfolgende Punkte werden vom Gast erledigt.**

## MW TESTOBJEKT

# Willkommen zum Pre-CheckIn!

Um Ihnen die Ankunft so angenehm wie möglich zu gestalten, können Sie Ihre Anmeldedaten hier online erfassen. Am Anreisetag wartet auf Sie bereits die fertige Anmeldung zur Unterschrift.

Anreise  
**19.12.2020**

Samstag

Abreise  
**20.12.2020**

Sonntag

Pre-CheckIn starten

## Ihre persönlichen Daten

Die Erhebung der Daten erfolgt aufgrund gesetzlicher Vorschriften der nationalen Meldebehörde

Anrede* Frau	Vorname* xy	Nachname* xy
Geburtsdatum* 01.01.2000	Land* Schweiz	Staatsangehörigkeit* Schweiz
Plz* 3995	Wohnort* Ernen	Straße* xy
Ausweis-Typ	Ausweis Nr.	Ausstellungsbehörde und Datum

0 / 48

[weiter](#)

[zurück](#)

## Begleitpersonen und Kinder

[+ Begleitperson hinzufügen](#)

[weiter](#)

Der Gast kann Begleitpersonen (die weiteren mitreisenden Gäste) einfügen

## Weitere Angaben

Die nachfolgenden Angaben helfen uns, Ihren Aufenthalt selbst in Coronazeiten möglichst angenehm und sicher zu gestalten. Die Angaben sind unverbindlich, nicht verpflichtend und werden vertraulich behandelt.

Wann ist die voraussichtliche Ankunftszeit?	E-Mail ernen@landschaftspark-binntal.ch
Mit welchem Verkehrsmittel reisen...	Telefon +41
Ich habe über MW TESTOBJEKT erfahren über...	Kommentare und Wünsche:
Was ist das Hauptmotiv Ihres Aufenthalts?	<input checked="" type="checkbox"/> Ich möchte eine Zusammenfassung der Anmeldung per E-Mail erhalten.
Welche Aktivitäten planen Sie während des Aufenthalts?	<input type="checkbox"/> Ich möchte zukünftig Informationen erhalten. Diese Zustimmung kann ich jederzeit widerrufen.
	<a href="#">Information zum Datenschutz</a>

Weiter zur Gästekarte

zurück

Unbedingt die Mail angeben, damit die Gästekarte nachher digital versendet werden kann.

## Ihre attraktive Gästekarte jetzt aktivieren!

Mit der attraktiven Gästekarte erhalten Sie zahlreiche Inklusivleistungen sowie viele Ermäßigungen bei unseren Ausflugszielen. Bitte bestätigen Sie aus Datenschutzgründen, dass Sie mit der Verarbeitung Ihrer Daten für die Ausstellung der Gästekarte einverstanden sind.

Zustimmung erteilen und Gästekarte ausstellen für:

Frau xy xy

Zusammenfassung anzeigen

zurück

Die Gäste müssen zwingend die Zustimmung erteilen, damit die Gästekarte erstellt werden kann

## Meine Anmeldung

Anreise  
**19.12.2020**

Abreise  
**20.12.2020**

### Meine Daten

Name: Frau xy xy

E-Mail: ernen@landschaftspark-binntal.ch

Land: Schweiz

... zugestimmt, dass Gästekarte ausgestellt werden soll

Wohnsitz: xy, Ernen 3995

Geburtsdatum: 01.01.2000

Staatsangehörigkeit: Schweiz

Pre-CheckIn Daten jetzt senden

zurück

# Sehr geehrte Frau xy,

Vielen Dank für Ihre Voranmeldung! Wir freuen uns schon auf Sie und wünschen eine sichere und entspannte Anreise!

Wir haben Ihnen eine E-Mail mit den Pre-CheckIn Daten an diese Adresse geschickt: [ernen@landschaftspark-binntal.ch](mailto:ernen@landschaftspark-binntal.ch)

Nachdem der Gast die Pre-CheckIn Daten gesendet hat, erhält er eine Bestätigungsmail:

Sehr geehrte Frau xy

Vielen Dank, dass Sie den Pre-CheckIn schon erledigt haben.

Hier finden Sie eine Zusammenfassung der von Ihnen hinterlegten Anmeldedaten:

MW TESTOBJEKT  
3995 Ernen, Hengert 3

Anreise: 19.12.2020

Abreise: 20.12.2020

**Ihre persönlichen Daten:**

Frau xy xy

xy

3995 Ernen

[ernen@landschaftspark-binntal.ch](mailto:ernen@landschaftspark-binntal.ch)

Bitte antworten Sie nicht auf diese E-Mail, da es sich um eine automatische Nachricht handelt.

Wenn Sie Anpassungen an Ihrer Buchung vornehmen möchten, bitten wir Sie direkt mit uns Kontakt aufzunehmen.

Verbindlich ist die im Vorfeld erhaltene Bestätigung.

Wir wünschen Ihnen eine angenehme Anreise und freuen uns, Sie bei uns begrüßen zu dürfen.

Freundliche Grüsse

**Für die Vermieter geht es ab diesem Punkt nun weiter. Die Vermieter (oder Verwalter) erhalten ein Mail, das wie folgt aussieht:**

Sehr geehrter Vermieter

folgender Pre-CheckIn ist soeben für Ihren Betrieb "MW TESTOBJEKT" eingegangen:

**Gast:** xy xy

**Personen:** 1

**Anreise:** 19.12.2020

**Abreise:** 20.12.2020

Sie können die Details [hier](#) aufrufen.



Freundliche Grüsse

«hier» anwählen

## CheckIn Details

### ▼ Frau xy, xy

Alter 20  
/ Erwachsene

Anreise 19.12.2020

Abreise 20.12.2020

xy  
3995 Ernen Schweiz

E-Mail: ernen@landschaftspark-  
binntal.ch

**Meldeschein Typ:** Pre-CheckIn

**Erstellt:** 18.12.2020 11:41

**Letzte Änderung:** 18.12.2020 11:41 \*GPORTAL\*

Als Voranmeldung speichern

Als Voranmeldung öffnen

Schließen

Löschen

Als Voranmeldung speichern

In Meldung laden

Als Voranmeldung speichern und direkt als Voranmeldung öffnen

## Voranmeldung

Historie

### ▼ Hauptgemeldeter Gast

Gästekarte Nr.: 31248937

Anreise 19.12.2020

Geplante Abreise

20.12.2020

Nachname / Vorname

xy

/ xy

Anrede / Sprache

Frau (Frau)

Deutsch

Land / Nationalität

Schweiz

Schweiz

PLZ / Stadt/Ort

3995

/ Ernen

Straße

xy

Geburtsdag / Alter

01.01.2000

/ 20

Erwachs

E-Mail

ernen@landschaftspark-binntal.ch

Mehr Details

In Gast-Adressen speichern

Zustimmung Werbung

+ Gast hinzufügen

**Meldeschein Typ:** Voranmeldung

**Erstellt:** 18.12.2020 11:41

**Letzte Änderung:** 18.12.2020 11:52 MWTEST

Legende

Abgabebetrag: --

Als Meldeschein übernehmen

Blatt drucken

Gästekarte produzieren

Duplizieren

Voranmeldung speichern

Schließen

Löschen

Allfällige Änderungen können in dieser Maske noch vorgenommen werden.

Anschliessend Gästekarte produzieren anwählen. Das feratel Card System geht auf:

**Kartenausgabe** Handbücher

Zu produzierende Karten Aktive Karten Karte suchen Merkliste Testdruck

Zu produzierende Karten - MW TESTOBJEKT LPBMWTEST\_6054

Suchfilter

Karten-Nr:  Vorname:  Nachname:  Karten-Nr Von:  Karten-Nr Bis:   
 Gültig von:  Gültig bis:  Kartentyp:

Suchergebnis

Aktion	Karten-Nr	Vorname / Nachname	Karten-ID	Meldeschein-Nr	Mitgliedsbetrieb	Ortscode	Gültig-Von / -Bis	Kartentyp
<input checked="" type="checkbox"/>	31248937	xy xy		-1	MW TESTOBJEKT	Binn	19.12.2020 20.12.2020	Gästekarte Erwachsene MobileCard

In die Zeile der Gästekarte reinklicken.

Karte bearbeiten - MW TESTOBJEKT LPBMWTEST\_6054 (MW TESTOBJEKT LPBMWTEST\_6054)

**Kundendaten**

Anrede: Frau Titel:   
 Nachname: xy Meldeschein-Nr: -1  
 Vorname: xy  
 Geburtsdatum: 01.01.2000  
 Email: ernen@landschaftspark-b

**Kartendaten**

Kartentyp: Gästekarte Erwachsene MobileCard  
 Gültig von: 19.12.2020  
 Gültig bis: 20.12.2020  
 Anz. Tage: 2  
 PIN:

Karten-Nr: 31248937  
 Karten-ID:

Berechtigung: Default  
 Bemerkung: 18.12.2020 11:52:43 Karte erstellt, gültig von 19.12.20 bis 20.12.20 (CSI)

Mobile Card versenden  Drucken  Speichern  Abbrechen

**Erweiterte Karteninformationen**

Kartenstatus: gespeichert  
 Residualzeit: 2T 12H 0M  
 Nutzungen gesamt: 0  
 gültig: 0  
 ungültig (nur Doppelnutzung): 0

Gedruckt am:   
 Erstnutzung am:   
 Letzte Nutzung am:   
 Anzahl Duplikate: 0  
 Letzter Duplikatsdruck am:   
 Gespernt am:   
 Entsperrt am:

Ausgabestelle:   
 Akzeptanzstelle:   
 Akzeptanzstelle:   
 Ausgabestelle:   
 Ausgabestelle:   
 Ausgabestelle:

**Leistungen**

Status Leistungen: unbekannt

Aktion	Status	Bezeichnung	Code	Leistungsstatus	Nutzung	Details

Aktueller Bonus: 0  
 Bonuswert  Betrag

Mobile Card versenden  Drucken  Speichern  Abbrechen

Mobile Card versenden. Von allen Personen, die das Pre-CheckIn gemacht haben, ist die E-Mail vorhanden. Entsprechend kann hier immer die Option Mobile Card versenden gewählt werden.

Karte bearbeiten - MW TESTOBJEKT LPBMWTEST\_6054 (MW TE

**Mobile Card an E-Mail versenden**

Vorlage:

Email:

Versand bestätigen  Abbrechen

Versand bestätigen.

Karte bearbeiten - MW TESTOBJEKT LPBMWTEST\_6054 (MW TE

**Statusanzeige**

MobileCard erfolgreich versendet!

Die grüne Statusanzeige «Mobile Card erfolgreich versendet!» bestätigt den erfolgreichen Versand der Mobile Card.

Der Gast erhält daraufhin eine E-Mail, an der ein PDF angehängt ist, welche der Gast selbst ausdrucken kann. Gleichzeitig ist im Mail ein Link zur MobileCard, die der Gast digital auf dem Handy nutzen kann. Es ist also nicht notwendig, dass der Gast das PDF ausdruckt!